

DIDATTICA A DISTANZA

ATTIVITA' DA SVOLGERE NELLA SETTIMANA DAL 16 AL 21 MARZO

CARI BAMBINI , QUESTA SETTIMANA IL NOSTRO LAVORO SARA' UN PO' PIU' COMPLICATO PERCHE' DOVREMO PRESENTARE UNA NUOVA LETTERA ,LA Q, MA SONO SICURA CHE CON L'AIUTO CHE VOI DARETE AI VOSTRI GENITORI TUTTO SARA' SEMPLICE .

QUINDI PROCEDIAMO COME SE FOSSIMO A SCUOLA :

NEL LIBRO DIGITALE, CHE DOVRESTE AVER SCARICATO, GUARDATE IL VIDEO DI PRESENTAZIONE DELLA LETTERA Q

POI IL VIDEO CHE VI FARA' VEDERE IL CORRETTO MODO DI SCRIVERLA.

FATE IN ORDINE LE ATTIVITA' CHE VI ALLEGO.

LIBRO DI LETTURA

LEGGI A PAG. 38-39

LEGGI A PAG .40E 41

LEGGI A PAG 42 E 43 PRIMA IN STAMPATO MINUSCOLO POI IN STAMPATO MAIUSCOLO FACENDOTI AIUTARE PER LE PAROLE PIU' DIFFICILI .

LEGGI SEMPRE A VOCE ALTA.

PER I GENITORI

IN ULTIMA PAGINA HO ALLEGATO LE ISTRUZIONI PER SCARICARE ,SE QUALCUNO NON LO AVESSE ANCORA FATTO , IL LIBRO DIGITALE .

I BAMBINI POSSONO SVOLGERE ANCHE MOLTE DELLE ATTIVITA' CHE SONO PROPOSTE COME GIOCO O PASSATEMPO .

NON SCORAGGIATEVI MA FATEVI GUIDARE DA LORO CHE SONO BRAVISSIMI.

LA VECCHIA



QUERCIA

VEDO...



NE
HANNO
SEMPRE
TRE!



QUI QUO

1 2 3 1 2 3

QUA QUE VENITE

1 2 3 1 2 3

QUI DA ME!

★ LEGGI E RIPASSA LA Q DI QUERCIA.

LA QUERCIA E I SUOI AMICI:
QUATTRO PAPERI SQUINTERNATI!

★ ADESSO COPIA LA FRASE.

_____ :

• Riflessione linguistica: la lettera Q. • Scrittura esecutiva: riprodurre in modo chiaro il segno grafico con la giusta direzionalità e il giusto orientamento della lettera.

130

Fare e disfare pp. 107, 109
Letture pp. 42, 43

Q


q

Q

q

TRO LIBRO CHE VI ALLEGO

QUI • QUO • QUA • QUE




VANNO SEMPRE
IN TRE.

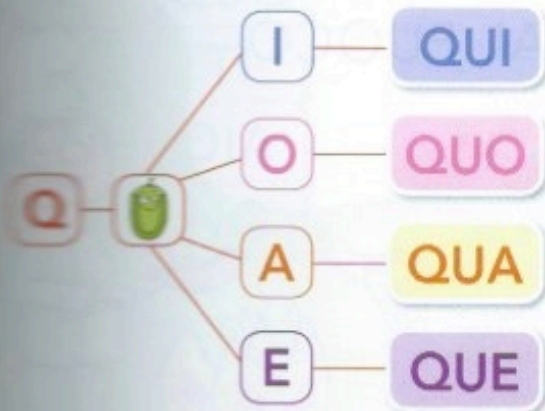
MA I
PAPERI SONO
QUATTRO!



SÌ, MA HANNO
TRE LETTERE
E AL CENTRO
C'È SEMPRE LA U.
AMANO L'UVA!



  **OSSERVA, PRONUNCIA E COLLEGA.**



• Riflessione linguistica: i suoni QUI, QUO, QUA, QUE.



QUI
1 2 3

QUO
1 2 3

QUA
1 2 3

QUE
1 2 3

SONO QUATTRO FRATELLI,
MA DI TRE LETTERE!

★ LEGGI E OSSERVA I SUONI EVIDENZIATI.

ECCO QUI QUATTRO FRATELLI
TUTTI BELLI QUESTI E QUELLI.
LI RITROVO TALI E QUALI
NEI QUADERNI E NEI QUINTALI.
PRESSO L'AQUILA CHE RUOTA
QUANDO SCENDE A BASSA QUOTA.


NON LI TROVIAMO INVECE IN CUORE,
NELLA SCUOLA E NEL CUOCO
CHE CUCINA ACCANTO AL FUOCO.

Gianni Rodari, *Filastrocca della Q*



LEGGI LA STORIA E COLORA :W GLI SPOSI

IL SIGNOR Q ERA SEMPRE SOLO SOLETTO.
UN GIORNO AL PARCO INCONTRO' LA SIGNORINA U .
DOPO UN PO' DI TEMPO I DUE SI SPOSARONO
MISTER Q AMA MOLTO LA U
E VICINO A SE' NON VUOLE ALTRE VOCALI
ECCO PERCHE' STANNO SEMPRE INSIEME .








UN BEL GIORNO DAL LORO MATRIMONIO, NASCONO 4 SIMPATICI PAPERI :

QUI, QUO, QUA E LA PICCOLA QUE



RICORDA : PRIMA LA Q, POI LA U, E POI LA VOCALE CHE VUOI TU

RICOMPONI LE PAROLE, SCRIVILE E COLORA

	<p>DER</p> <p>QUA</p> <p>NO</p>	<p>.....</p>
	<p>A</p> <p>LO</p> <p>NE</p> <p>QUI</p>	<p>.....</p>
	<p>QUO</p> <p>LI</p> <p>RE</p>	<p>.....</p>
	<p>DRO</p> <p>QUA</p>	<p>.....</p>
 <p><small>www.infozioweb.it</small></p>	<p>A</p> <p>LA</p> <p>QUI</p>	<p>.....</p>

PESCO E SCRIVO

- ✓ RITAGLIA LE CARTE DELLE PAROLE
- ✓ METTILE IN UN CONTENITORE
- ✓ PESCANE UNA ALLA VOLTA
- ✓ LEGGILA E CERCA DI MEMORIZZARLA
- ✓ ORA GIRALA, RISCRIVILA E ILLUSTRALA
- ✓ CONTROLLA CIÒ CHE HAI SCRITTO CONFRONTANDOLO CON LA CARTA E SE NECESSARIO CORREGGI.
- ✓ SCEGLI 4 DELLE PAROLE SCRITTE E INVENTA ALTRETTANTE FRASI

QUADRO	AQUILA	QUADERNO
QUERCIA	LIQUORE	QUATTRO
AQUILONE	SQUALO	SQUADRA
LIQUIRIZIA	CINQUE	QUADRATO

PER SENTIRTI PIÙ VICINO AI TUOI AMICI

STUDIA LA POESIA E COLORA

IL GIURAMENTO DELL'AMICIZIA

TUTTI PER UNO, UNO PER TUTTI!
È QUESTO IL PATTO CHE NOI GIURIAMO
NEI GIORNI BELLI, NEGLI ANNI BRUTTI.
TUTTE LE FOGLIE DI UN UNICO RAMO
E TUTTI I FIUMI IN UN SOLO MARE,
TUTTE LE FORZE IN UN SOLO BRACCIO
E QUESTO BRACCIO CE LA PUÒ FARE.

VOI CE LA FATE SE IO CE LA FACCIÒ.
















PERCHÉ NON RESTI PIÙ INDIETRO NESSUNO:
UNO PER TUTTI, TUTTI PER UNO.

BRUNO TOGNOLINI












RIPASSIAMO

in sintesi

CA	CO	CU	CE	CI	CHE	CHI	 H h H h  Q q Q q 
							
GA	GO	GU	GE	GI	GHE	GHI	
							

1 Scrivi le parole.

2 Inserisci le parole nei cesti.

ciabatte • civetta • forbici • cento • cerotto • pace • acciuga



3 Sottolinea di verde le parole con gi e di blu quelle con ge.

gioco • genio • giallo • pigiama • girino • gelato • gregge
gigante • giraffa • magia • gelo • giostra • gente • giungla

Il Flip Book: il libro che è sempre con te!

Il **Flip Book** è la versione digitale del volume cartaceo. Può essere utilizzato in classe con la LIM e a casa su device abilitati.

Il **Flip Book**, oltre a essere sfogliabile e interattivo, si arricchisce di molte funzioni multimediali, rendendo l'apprendimento dinamico, innovativo e personalizzabile.

Ecco come averlo... in pochi semplici passi!

Per l'insegnante

1. Vai alla pagina www.elilaspigaedizioni.it/libridigitali
2. Verifica di essere registrato al sito
3. Segui le istruzioni e scegli se scaricare l'applicazione **APPBook** o utilizzarla online
4. Seleziona il volume e utilizza tutte le funzionalità disponibili

Per lo studente

1. Vai alla pagina www.elilaspigaedizioni.it/libridigitali
2. Segui le istruzioni e scegli se scaricare l'applicazione **APPBook** o utilizzarla online
3. Attiva il volume inserendo il codice riportato in basso a questa pagina e utilizza tutte le funzionalità disponibili

Con APPBook il libro digitale è davvero 2.0.!

Scarica **APPBook** sul tuo smartphone, inquadra la pagina del libro e accedi immediatamente a tutti i contenuti audio e video presenti.



Scarica la App da App Store per iOS e da Google Play per Android.




Inquadra la pagina del tuo libro.

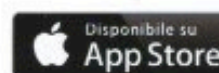


Accedi ai contenuti e scaricali.



Ascolta.

	Libro sfogliabile con esercizi interattivi	Libro liquido versione accessibile	Audio e video
Desktop	✓	✓	✓
Tablet	✓	✓	✓
Smartphone	✓	✓	✓



Sul **Flip Book** sono presenti molti contenuti aggiuntivi, individuabili dalle seguenti icone:



esercizi interattivi, con correzione immediata



audio per l'ascolto



video e animazioni



libro liquido per alunni con DSA e BES: versione accessibile ad alta leggibilità che consente di modificare il tipo di carattere e la sua dimensione, l'interlinea e il colore dello sfondo della pagina

Disponibile per PC, Mac e Tablet

Per scaricare la versione digitale di questo corso, consulta la pagina www.elilaspigaedizioni.it/libridigitali e utilizza il seguente codice:

FTN1 8523 9632