

PICCOLO MANUALE DEL REGISTRO ELETTRONICO CLASSEVIVA PER GENITORI E STUDENTI

The screenshot shows a web browser window displaying the login page for ClasseViva. The browser's address bar shows the URL: <https://web.spaggiari.eu/home/app/default/login.php?target=atv&mode=>. The page header includes the text "GRUPPO SPAGGIARI PARMA" and "Italia - It" with a flag icon, and an "ACCEDI" button. The login form contains a text input field for "Codice personale/ Email/ Badge", a "Password" input field, and a green "Conferma" button. A link for "Password dimenticata?" is located below the password field. A yellow circular badge on the right side of the form says "Guardate il video". The main content area features the "CLASSEVIVA" logo in white on a red background, with the tagline "Il cuore pulsante della scuola del futuro" below it. Further down, it says "La Scuola del futuro, oggi" and "Se avete problemi di visualizzazione accedete alla vecchia home". At the bottom, there is a quote: "Insieme possiamo dare ai nostri ragazzi le radici per crescere e le ali per volare." and social media icons for Facebook, Twitter, and Email. The Windows taskbar at the bottom shows the time as 15:13 on 01/10/2016.

COME ENTRARE NEL REGISTRO ELETTRONICO

Digitare l'indirizzo <https://web.spaggiari.eu> nel Browser e vi si aprirà la seguente pagina.



The screenshot shows a web browser window displaying the login page for ClasseViva. The browser's address bar shows the URL <https://web.spaggiari.eu/home/app/default/login.php?target=atv&mode=>. The page has a red background and features a login form with the following elements:

- Input field for "Codice personale/ Email/ Badge"
- Input field for "Password"
- A green "Conferma" button
- A link for "Password dimenticata?"
- A yellow circular button with the text "Guardate il video"
- A red button with the text "ACCEDI"

Below the login form, the text "GRUPPO SPAGGIARI PARMA" is visible. The main logo "CLASSEVIVA" is prominently displayed, followed by the tagline "Il cuore pulsante della scuola del futuro". Below this, it says "La Scuola del futuro, oggi". A link is provided: "Se avete problemi di visualizzazione accedete alla vecchia home". A quote is displayed: "Insieme possiamo dare ai nostri ragazzi le radici per crescere e le ali per volare." Social media icons for Facebook, Twitter, and Email are present. At the bottom, there is a navigation bar with logos for CLASSEVIVA, Spaggiari Digitale, Visione Web, OGGI Scuola, Scuola & Territorio, Scuola Academy, Bibloweb, Spaggiari Shop, and WiFi. The Windows taskbar at the bottom shows the search bar and various application icons, with the system tray displaying the date and time as 15:29 on 30/09/2016.

INSERIRE UTENTE E PASSWORD

Inserire le credenziali forniteVi dalla scuola, avendo cura, laddove richiesto, di inserire il Codice della scuola MCLG0001, l'UTENTE e la PASSWORD. Entrerete così nel sistema.

The screenshot shows a web browser window displaying the login page of the 'INFOSCHOOL' system. The page has a red background and features the following elements:

- Header:** 'INFOSCHOOL' logo on the left and 'La Scuola del futuro, oggi' on the right.
- Navigation:** 'Ingresso nel sistema' link in the center and home/user icons on the right.
- Welcome Message:** 'Gentile famiglia di [redacted] benvenuta nel sistema'.
- Login Form:** A white box titled 'Entra nel sistema con utente e password' containing:
 - A text input field with 'G' entered, labeled 'Codice utente o indirizzo e-mail'.
 - A password input field with red dots, labeled 'Password'.
 - A green 'Conferma' button.
 - A link for 'Cambio password' and a link for 'Password dimenticata?'.
- Alternative Login:** A line of text: 'Oppure puoi entrare anche tramite E-mail, Badge o Carta regionale dei servizi'.
- Footer:** The 'CLASSEVIVA' logo with the tagline 'Il cuore pulsante della scuola del futuro' and the slogan 'La Scuola del futuro, oggi'.

ENTRARE NELL'APPLICAZIONE WEB.

Cliccare ora sul pulsante verde Conferma

La Scuola del futuro, oggi - Mozilla Firefox

Pagina iniziale di Ubuntu * Posta in arrivo -soft... * La Scuola del futuro... *

Casa Editrice Roberto Spaggiari ... (IT) | https://web.spaggiari.eu/home/app/default/login.php

INFOSCHOOL *La Scuola del futuro, oggi*

Ingresso nel sistema

Gentile famiglia di [] benvenuta nel sistema

Entra nel sistema con utente e password

Codice utente o indirizzo e-mail Password

Conferma Cambio password

Oppure puoi entrare anche tramite **E-mail**, **Badge** o **Carta regionale dei servizi**

CLASSEVIVA

Il cuore pulsante della scuola del futuro

La Scuola del futuro, oggi

CAMBIO NOME UTENTE CON EMAIL

Dopo essere entrati nel Registro elettronico, se si vuole entrare la successiva volta con la propria email, si deve inserirla nella riga “Associa email” cliccando poi sul quadratino sottostante “Privacy”.

Tale scelta consigliata permetterà di recuperare facilmente la propria password dimenticata.

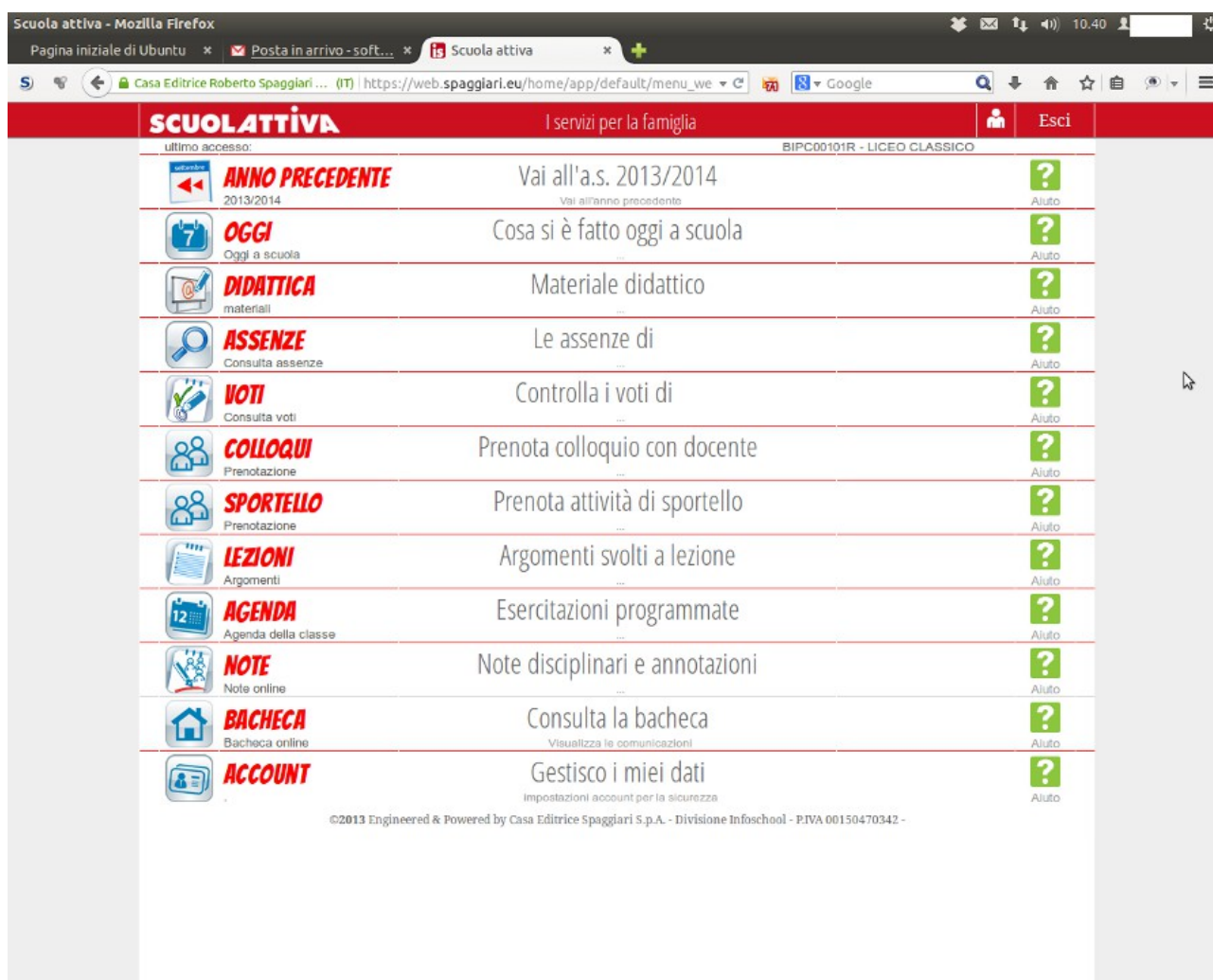
Per ulteriori istruzioni cliccare su “Guardate il video”.

The screenshot shows a web browser window displaying the Spaggiari portal. At the top, there are several tabs and a search bar. The main content area has a light blue header with the text: "Gentile LUCA, non ha ancora associato il suo indirizzo e-mail". Below this, there is a text input field labeled "Inserisci qui l'indirizzo mail personale" and a blue button labeled "Associa mail". To the right of the input field is a yellow button with a question mark icon and the text "Guardate il video". Below the input field is a small "Privacy" link. The main content area is divided into a grid of menu items, each with an icon, a title, a description, and a question mark icon with the word "Aiuto" below it. The items are: ANNO PRECEDENTE (2015/2016), OGGI (Oggi a scuola), DIDATTICA (Materiale didattico), ASSENZE (Le assenze di LUCA), VOTI (Controlla i voti di LUCA), COLLOQUI (Prenota colloquio con docente), SPORTELLI (Prenota attività di sportello), LEZIONI (Argomenti svolti a lezione), AGENDA (Esercitazioni Compiti Appunti), NOTE (Note disciplinari e annotazioni), and BACHECA (Consulta la bacheca). The Windows taskbar is visible at the bottom, showing the date 30/09/2016 and time 15:25.

Icona	Titolo	Descrizione	Aiuto
←	ANNO PRECEDENTE 2015/2016	Vai all'a.s. 2015/2016 Vai all'anno precedente	?
15	OGGI Oggi a scuola	Cosa si è fatto oggi a scuola	?
📄	DIDATTICA materiali	Materiale didattico	?
📅	ASSENZE Consulta assenze	Le assenze di LUCA	?
📊	VOTI Consulta voti	Controlla i voti di LUCA	?
🗣️	COLLOQUI Prenotazione	Prenota colloquio con docente	?
👤	SPORTELLI Prenotazione	Prenota attività di sportello	?
👤	LEZIONI Argomenti	Argomenti svolti a lezione	?
📅	AGENDA Agenda della classe	Esercitazioni Compiti Appunti	?
📄	NOTE Note online	Note disciplinari e annotazioni	?
📄	BACHECA	Consulta la bacheca	?

SCUOLA ATTIVA

Ecco Vi nella sezione delle applicazioni del registro elettronico riservata ai Genitori.



The screenshot shows the 'Scuola Attiva' web application interface. The browser title is 'Scuola attiva - Mozilla Firefox'. The address bar shows the URL 'https://web.spaggiari.eu/home/app/default/menu_we...'. The page header is red and contains the logo 'SCUOLATTIVA', the text 'I servizi per la famiglia', and a user profile icon with the name 'Esci'. Below the header, there is a table of services. The table has three columns: an icon, a service name, and a description. Each row also includes an 'Aiuto' (Help) button with a question mark icon. The services listed are: ANNO PRECEDENTE (2013/2014), OGGI (Oggi a scuola), DIDATTICA (materiali), ASSENZE (Consulta assenze), VOTI (Consulta voti), COLLOQUI (Prenotazione), SPORTELLI (Prenotazione), LEZIONI (Argomenti), AGENDA (Agenda della classe), NOTE (Note online), BACHECA (Bacheca online), and ACCOUNT (Gestisco i miei dati). At the bottom of the page, there is a copyright notice: '©2013 Engineered & Powered by Casa Editrice Spaggiari S.p.A. - Divisione Infoschool - P.IVA 00150470342 -'.

SCUOLATTIVA		I servizi per la famiglia	Esci
ultimo accesso: BIPC00101R - LICEO CLASSICO			
	ANNO PRECEDENTE 2013/2014	Vai all'a.s. 2013/2014 Vai all'anno precedente	Aiuto
	OGGI Oggi a scuola	Cosa si è fatto oggi a scuola	Aiuto
	DIDATTICA materiali	Materiale didattico	Aiuto
	ASSENZE Consulta assenze	Le assenze di	Aiuto
	VOTI Consulta voti	Controlla i voti di	Aiuto
	COLLOQUI Prenotazione	Prenota colloquio con docente	Aiuto
	SPORTELLI Prenotazione	Prenota attività di sportello	Aiuto
	LEZIONI Argomenti	Argomenti svolti a lezione	Aiuto
	AGENDA Agenda della classe	Esercitazioni programmate	Aiuto
	NOTE Note online	Note disciplinari e annotazioni	Aiuto
	BACHECA Bacheca online	Consulta la bacheca Visualizza le comunicazioni	Aiuto
	ACCOUNT	Gestisco i miei dati Impostazioni account per la sicurezza	Aiuto

©2013 Engineered & Powered by Casa Editrice Spaggiari S.p.A. - Divisione Infoschool - P.IVA 00150470342 -

OGGI

Cliccando su OGGI, vedrete il registro di oggi con la presenza o assenza dei Vostri figli; le lezioni a cui hanno partecipato, i docenti e gli argomenti delle stesse. Il tutto compilato dai docenti.

Registro di classe - Mozilla Firefox

Pagina iniziale di Ubuntu * Posta in arrivo - soft... * Scuola attiva * Scuola attiva * Registro di classe

https://web13.spaggiari.eu/cw/app/default/regclass.php?classe_id=62388&granular=G&c

CLASSEIVA Registro di classe Esci

BIPC00101R - LICEO CLASSICO

Situazione di venerdì 17 gennaio 2014

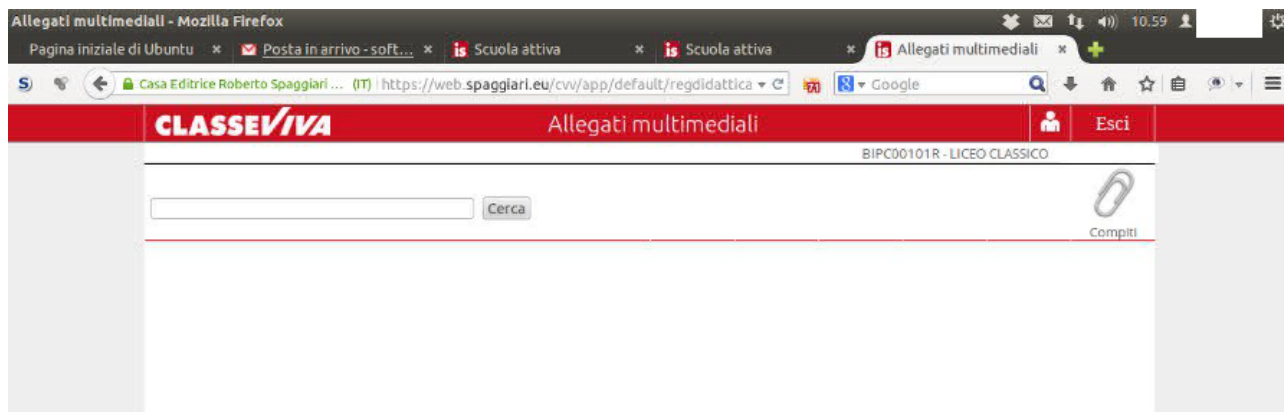
	1*ora	2*ora	3*ora	4*ora	5*ora	6*ora	7*ora	8*ora	9*ora	10*	11*	12*	13*
legenda													
		P	PL	PL	PL	PL	PL						

Firma dei docenti

Docente	Ora	Materia	Argomento
	1^ (2)	Matematica Con Infor ()	Verifica scritta: primi elementi di goniometria
)	3^ (1)	Scienze ()	Spiegazione: Biologia: evoluzione del regno vegetale.
ISUELO	3^ (1)	Sostegno (Sost)	Compresenza: Biologia. Evoluzione del regno vegetale.
	4^ (1)	Storia Dell'arte ()	Lezione: Piero della Francesca
4	5^ (1)	Lingua E Cultura Gre ()	Lezione: Lisia, orazione per l'invalido.
ANO SUSANNA	6^ (2)	Scienze Motorie E Sp ()	Lezione: 1*ora FILM: Olympia, visione e commento tecnico 2*ora Pallamano: riscaldamento, partita con scout dei tiri e del falli

DIDATTICA

Nella sezione Didattica troverete eventuali materiali o compiti che verranno messi a disposizione



ASSENZE

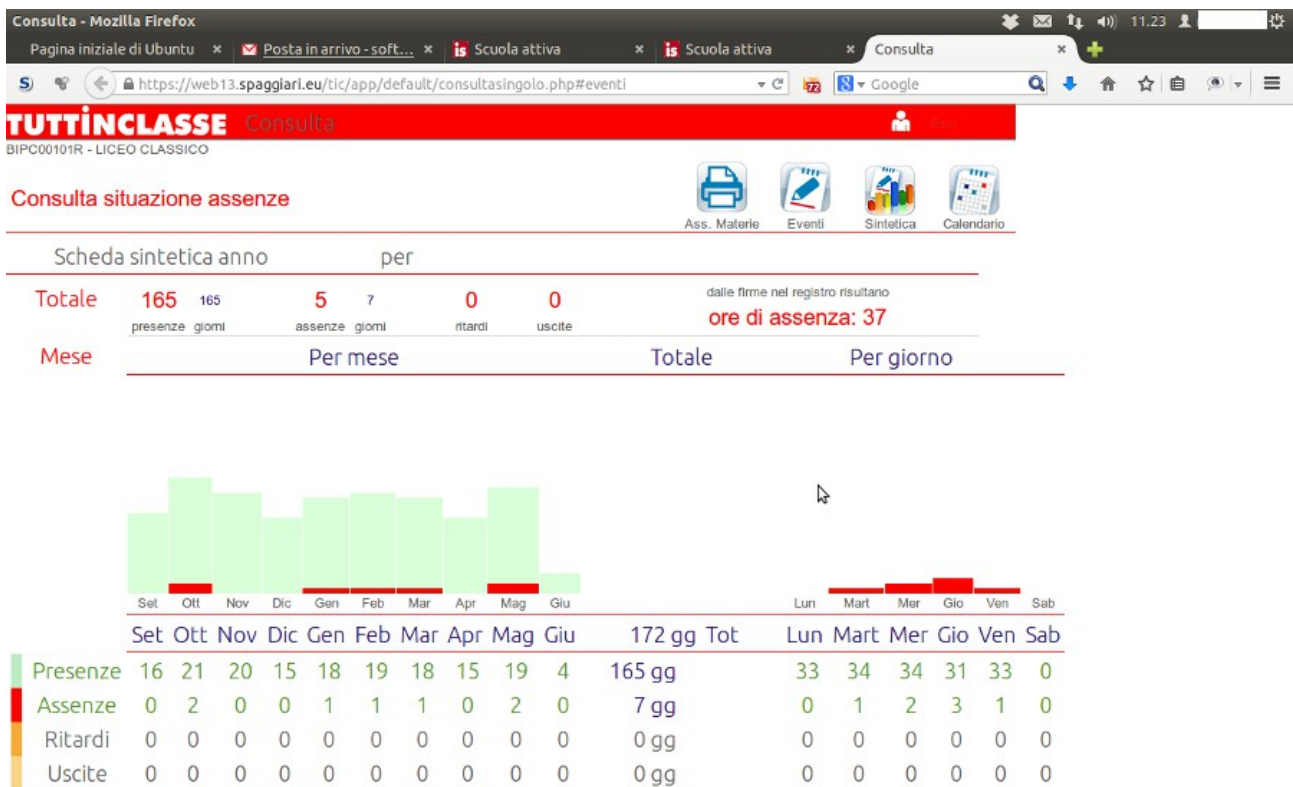
Nella sezione assenze troverete le assenze di Vostro figlio giustificate o da giustificare.

A screenshot of a web browser showing the 'Consulta situazione assenze' (Check absence situation) section of the TUTTINCLASSE system. The page has a red header with the logo 'TUTTINCLASSE' and the text 'Consulta'. Below the header, there are navigation icons for 'Ass. Materie', 'Eventi', 'Sintetica', and 'Calendario'. The main content area shows a summary of absence statistics for the year 2013/2014. The statistics are as follows:

Scheda eventi anno 2013 / 2014 per			
Totali	5 Assenza/e (7 gg)	0 Ritardi	0 Uscite
Da giustificare	Nessuno	Nessuno	Nessuno
Giustificate	Nessuno		
A - Motivi di salute			
numero	da mercoledì	a giovedì	gg
5	07 mag	08 mag	2
C - Altri motivi			
numero	da giovedì	a giovedì	gg
3			1
C - Altri motivi			
numero	da martedì	a martedì	gg
2	28 gen	28 gen	1
C - Altri motivi			
numero	da giovedì	a venerdì	gg
1			2

ICONA SINTETICA

Cliccando su Sintetica avrete la situazione sintetica e riassuntiva delle presenze



ICONA CALENDARIO

Cliccando su Calendario troverete la situazione mese per mese

Consulta - Mozilla Firefox
Pagina iniziale di Ubuntu * Posta in arrivo - soft... * Scuola attiva * Scuola attiva * Consulta

https://web13.spaggiari.eu/tic/app/default/consultasingolo.php#eventi

TUTTINCLASSE Consulta
BIPC00101R - LICEO CLASSICO

Consulta situazione assenze

Ass. Materie Eventi Sintetica Calendario

Scheda eventi giornalieri anno per

Mese	1	2	3	4	5	6	7	8	9	10	11	12	13	14	15	16	17	18	19	20	21	22	23	24	25	26	27	28	29	30	31	
set settembre										P	P	P	P	P			P	P	P	P	P			P	P	P	P	P		P		
ott ottobre	P	P	P	P			P	P	P	A	A			P	P	P	P	P			P	P	P	P	P			P	P	P	P	
nov novembre					P	P	P	P	P			P	P	P	P	P			P	P	P	P			P	P	P	P				
dic dicembre					P	P	P	P	P			P	P	P	P	P																
gen gennaio									P	P	P	P			P	P	P	P			P	P	P	P			P	A	P	P	P	
feb febbraio					P	P	P	P	P			P	P	P	P	P					P	P	P	P			P	P	A	P		
mar marzo									P	P	P			P	P	A	P			P	P	P	P			P	P	P	P		P	
apr aprile	P	P	P	P					P	P	P	P			P	P	P													P	P	P
mag maggio		P			P	P	A	A	P				P	P	P	P	P			P	P	P	P			P	P	P	P		P	
giu giugno					P	P	P	P																								
lug luglio																																

ICONA STAMPANTE (Ass. MATERIE)

Cliccando sulla Stampante in alto a destra, otterrete un file in formato pdf con le assenze/presenze per materia.

file-2.pdf

Precedente Successiva 1 (1 di 1) Larghezza

Liceo classico/Linguistico "G. Leopardi"
MACERATA

Riepilogo assenze per materia

Alunno : Classe:

	September		October		November		December		January		February		March		April		May		June		Totale		
	P	A	P	A	P	A	P	A	P	A	P	A	P	A	P	A	P	A	P	A	P	A	%A
ATTIVITA' ALTERNATIVA	0.0	0.0	3.0	0.0	4.0	0.0	3.0	0.0	3.0	0.0	3.0	1.0	4.0	0.0	1.0	0.0	2.0	1.0	0.0	0.0	23.0	2.0	8
FILOSOFIA	9.0	0.0	12.0	1.0	12.0	0.0	8.0	0.0	9.0	0.0	11.0	1.0	7.0	0.0	9.0	0.0	10.0	1.0	2.0	0.0	89.0	3.0	3
FISICA	6.0	0.0	7.0	1.0	7.0	0.0	6.0	0.0	7.0	0.0	7.0	0.0	8.0	1.0	4.0	0.0	8.0	1.0	2.0	0.0	62.0	3.0	4
LINGUA E CULTURA GRECA	6.0	0.0	13.0	1.0	12.0	0.0	11.0	0.0	9.0	0.0	11.0	0.0	16.0	0.0	15.0	0.0	11.0	0.0	0.0	0.0	104.0	1.0	0
LINGUA E CULTURA LATINA	12.0	0.0	18.0	0.0	16.0	0.0	9.0	0.0	15.0	0.0	16.0	0.0	9.0	2.0	9.0	0.0	12.0	2.0	4.0	0.0	120.0	4.0	3
LINGUA E LETTERATURA ITALIANA	14.0	0.0	15.0	2.0	16.0	0.0	12.0	0.0	14.0	1.0	13.0	2.0	12.0	0.0	11.0	0.0	14.0	2.0	3.0	0.0	124.0	7.0	5
LINGUA STRANIERA INGLESE	10.0	0.0	14.0	0.0	12.0	0.0	9.0	0.0	11.0	0.0	12.0	0.0	10.0	2.0	7.0	0.0	10.0	2.0	2.0	0.0	97.0	4.0	3
MATEMATICA CON INFORMATICA	8.0	0.0	8.0	1.0	8.0	0.0	6.0	0.0	9.0	0.0	7.0	0.0	7.0	0.0	5.0	0.0	6.0	1.0	1.0	0.0	65.0	2.0	2
RELIGIONE CATTOLICA O ATTIVITA'	2.0	0.0	0.0	0.0	0.0	0.0	0.0	0.0	1.0	0.0	0.0	1.0	0.0	0.0	0.0	0.0	0.0	0.0	0.0	0.0	3.0	1.0	25
SCIENZE	6.0	0.0	8.0	1.0	8.0	0.0	6.0	0.0	7.0	0.0	7.0	0.0	7.0	0.0	5.0	0.0	8.0	0.0	2.0	0.0	64.0	1.0	1
SCIENZE MOTORIE E SPORTIVE	4.0	0.0	6.0	2.0	8.0	0.0	4.0	0.0	6.0	0.0	6.0	0.0	8.0	0.0	2.0	0.0	8.0	0.0	0.0	0.0	52.0	2.0	3
SOSTEGNO	0.0	0.0	0.0	0.0	0.0	0.0	0.0	0.0	1.0	0.0	0.0	0.0	1.0	0.0	0.0	0.0	0.0	0.0	0.0	0.0	2.0	0.0	0
STORIA	8.0	0.0	11.0	2.0	12.0	0.0	9.0	0.0	8.0	1.0	9.0	1.0	10.0	0.0	8.0	0.0	9.0	1.0	2.0	0.0	86.0	5.0	5
STORIA DELL'ARTE	3.0	0.0	7.0	0.0	6.0	0.0	6.0	0.0	7.0	0.0	6.0	0.0	7.0	1.0	1.0	0.0	9.0	1.0	1.0	0.0	53.0	2.0	3
SUPPLENZA	1.0	0.0	0.0	0.0	0.0	0.0	0.0	0.0	0.0	0.0	0.0	0.0	2.0	0.0	2.0	0.0	0.0	0.0	0.0	0.0	5.0	0.0	0
	88.0	0.0	122.0	11.0	121.0	0.0	89.0	0.0	107.0	2.0	106.0	6.0	108.0	6.0	79.0	0.0	107.0	12.0	19.0	949.0	37.0	3	

Pagina 1 di 1 stampato il 22/09/2014 11.24.22

ICONA EVENTI

Cliccando su eventi tornerete alla pagina iniziale delle assenze.

The screenshot shows a web browser window with the URL <https://web13.spaggiari.eu/tic/app/default/consultasingolo.php#eventi>. The page title is "TUTTINCLASSE Consulta" and the user is logged in as "BIPC00101R - LICEO CLASSICO".

Navigation icons include: Ass. Materie, **Eventi**, Sintetica, and Calendario.

Scheda eventi anno 2013 / 2014 per

Totali	5 Assenza/e (7 gg)	0 Ritardi	0 Uscite
Da giustificare	Nessuno	Nessuno	Nessuno
Giustificate	Nessuno	Nessuno	Nessuno

A - Motivi di salute

numero	da mercoledì	a giovedì	gg
5	07 mag	08 mag	2

C - Altri motivi

numero	da giovedì	a giovedì	gg
3			1

C - Altri motivi

numero	da martedì	a martedì	gg
2	28 gen	28 gen	1

C - Altri motivi

numero	da giovedì	a venerdì	gg
1			2

VOTI

Nella sezione voti troverete i voti delle verifiche scritte, orali e pratiche sia complessivi che nel dettaglio

The screenshot shows the 'Registro di classe' page for 'BIPC00101R - LICEO CLASSICO'. The page is titled 'CLASSE/IVA' and has a red header. The main content area is titled 'DETTAGLIO COMPLETO'. On the left, there is a list of subjects: 'filosofia', 'fisica', and 'lingua e cultura greca'. The main area shows a table with columns for 'Scritto/Grafico', 'Orale', and 'Pratico' under '1 Trimestre' and '2 Pentamestre'. The table is currently empty.

	1 Trimestre			2 Pentamestre		
	Scritto/Grafico	Orale	Pratico	Scritto/Grafico	Orale	Pratico
filosofia						
fisica						
lingua e cultura greca						

The screenshot shows the 'Registro di classe' page for 'BIPC00101R - LICEO CLASSICO'. The page is titled 'CLASSE/IVA' and has a red header. The main content area is titled 'Legenda'. On the left, there is a list of subjects: 'filosofia', 'fisica', 'lingua e cultura greca', 'lingua e cultura latina', 'lingua e letteratura italiana', 'lingua straniera inglese', 'matematica con informatica', 'scienze', 'scienze motorie e sportive', 'storia', and 'storia dell'arte'. The main area shows a table with columns for 'Scritto/Grafico', 'Orale', and 'Pratico' under '1 Trimestre' and '2 Pentamestre'. The table is currently empty.

	1 Trimestre			2 Pentamestre		
	Scritto/Grafico	Orale	Pratico	Scritto/Grafico	Orale	Pratico
filosofia						
fisica						
lingua e cultura greca						
lingua e cultura latina						
lingua e letteratura italiana						
lingua straniera inglese						
matematica con informatica						
scienze						
scienze motorie e sportive						
storia						
storia dell'arte						

COLLOQUI

Nella sezione Colloqui troverete il calendario dei colloqui dei docenti dei vostri figli e l'indicazione delle date dei colloqui generali. Ovviamente verranno compilati dal sistema.

The screenshot shows a web browser window with the following details:

- Browser: Mozilla Firefox
- Page Title: Colloqui
- URL: https://web.spaggiari.eu/cw/app/default/genitori_col
- Page Header: CLASSEVIVA Colloqui
- Page Content: BIP00101R - LICEO CLASSICO
- Section: Colloqui settimanali
- Navigation: Colloqui generali
- Calendar: A grid of months from Set to Giu. The 'Gen' column has a red bar with the text 'lun -//'.

SPORTELLO

Nella sezione Sportello potrete trovare la situazione degli Sportelli delle materie relative al piano di studio o di tutte le materie.

LEZIONI

Nella sezione Lezioni potrete vedere il programma svolto dai Docenti lezione per lezione.

The screenshot shows a web browser window with the following elements:

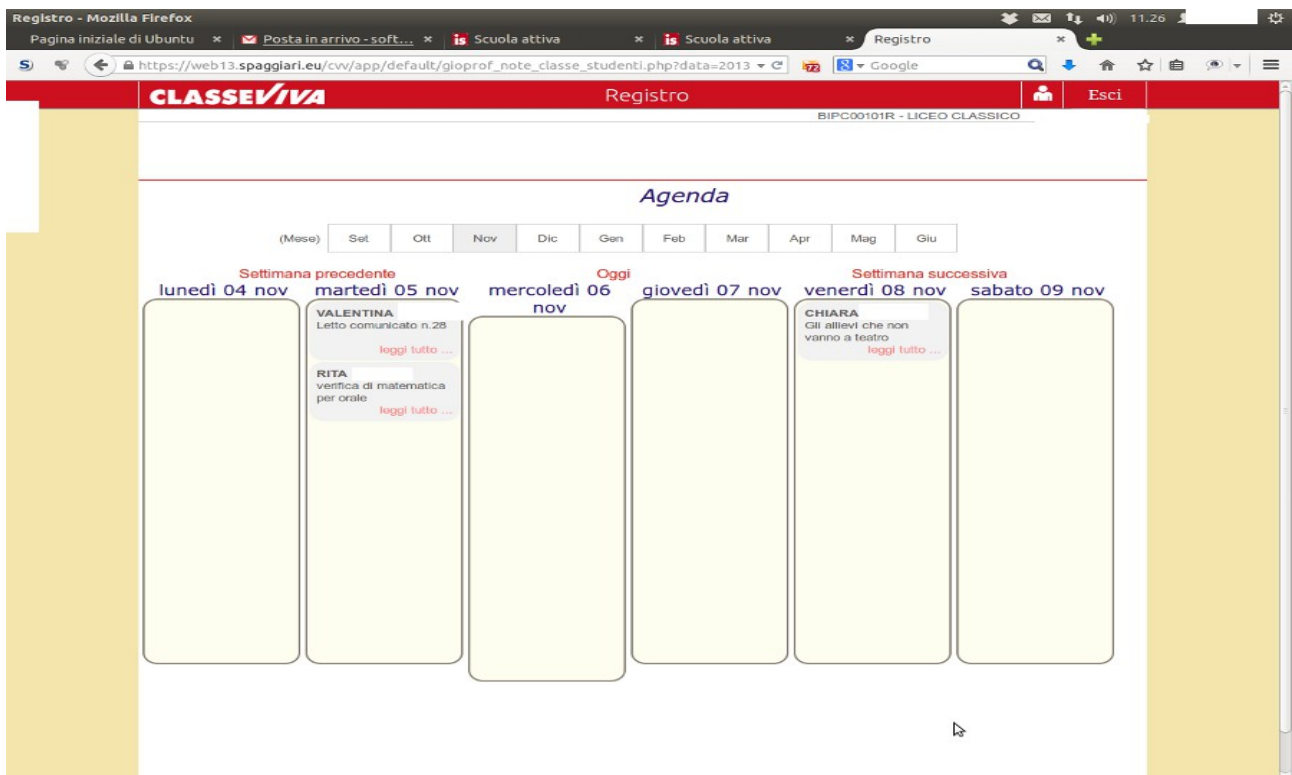
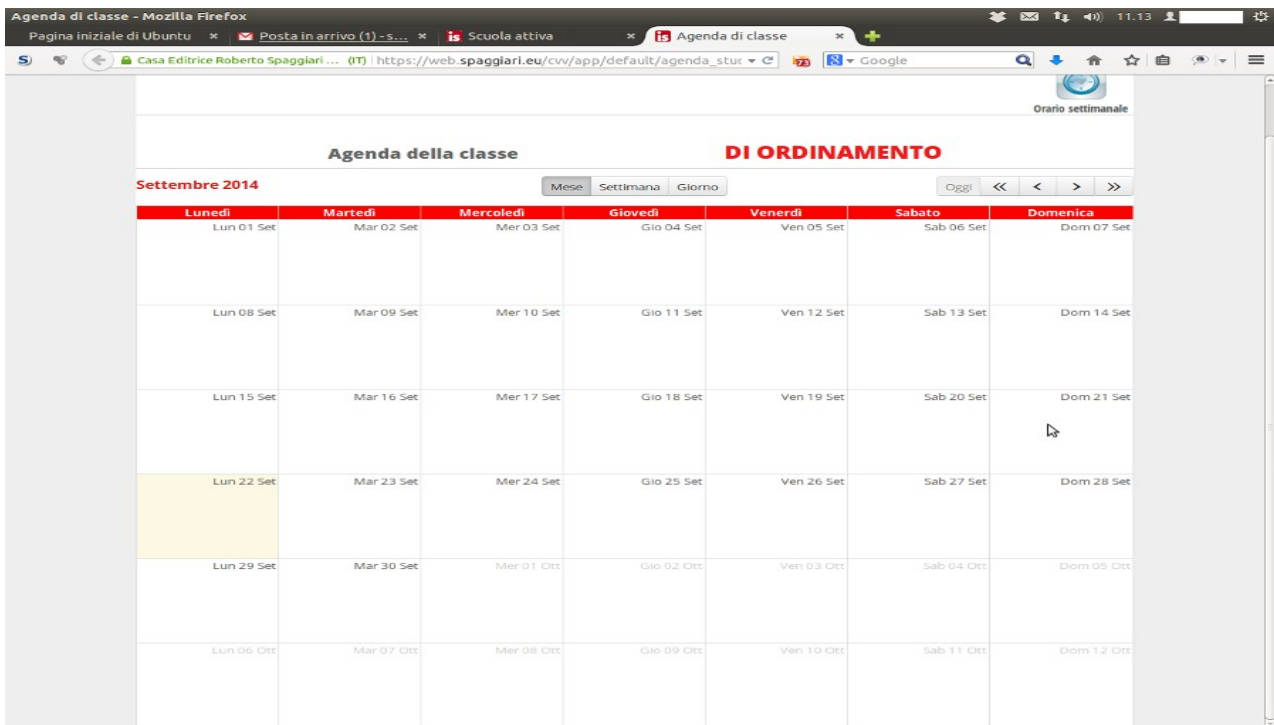
- Browser Tabs:** 'Registro - Mozilla Firefox', 'Pagina iniziale di Ubuntu', 'Posta in arrivo (1) - S...', 'Scuola attiva', 'Registro'.
- Address Bar:** 'Casa Editrice Roberto Spaggiari ... (IT) | https://web.spaggiari.eu/cvw/app/default/regclasse_le ...' and 'Google' search bar.
- Page Header:** 'CLASSEVIVA' logo, 'Registro' title, user profile icon, and 'Esci' button.
- Page Content:**
 - Navigation menu: 'LINGUA E CULTURA GRECA', 'LINGUA E CULTURA LATINA', 'LINGUA E LETTERATURA ITALIANA'.
 - Section title: 'LINGUA E LETTERATURA ITALIANA'.
 - Table with columns: 'Autore', 'Data', 'Lezione svolta'.
 - Table data:

Autore	Data	Lezione svolta
CHIARA	22-09-2014	Manzoni, conclusione del ripasso per la verifica. Dante, Par. I
CHIARA	22-09-2014	Manzoni, conclusione del ripasso per la verifica. Dante, Par. I
 - Page navigation: '1/1' and 'Righe per pagina 10'.

AGENDA

Nella sezione Agenda potrete trovare le verifiche o le esercitazioni o qualsiasi altra attività programmata dai Docenti.

La visibilità potrà essere filtrata per mese, settimana o giorno.



NOTE

Nella sezione Note troverete le note e le sanzioni disciplinari e annotazioni dei docenti

Registro - Mozilla Firefox

Pagina iniziale di Ubuntu × Posta in arrivo - soft... × Scuola attiva × Registro ×

Casa Editrice Roberto Spaggiari... (IT) | https://web.spaggiari.eu/cvw/app/default/gioprof_not... Google

CLASSEVIVA Registro Esci

BIPC00101R - LICEO CLASSICO

Note e Sanzioni disciplinari e annotazioni dei docenti

Autore ▾ Data ▾ Nota ▾ Tipo di nota ▾

🔍 Righe per pagina 10

BACHECA

Nella sezione bacheca potrete trovare le comunicazioni personali e le circolari del Dirigente.

The screenshot shows a web browser window with the following details:

- Browser: Mozilla Firefox
- Address bar: https://web.spaggiari.eu/sif/app/default/bacheca_utente.php
- Page Title: Bacheca
- Page Content:
 - Search bar with a "Cerca" button and a "Nascondi non attivi" checkbox.
 - Section header: **Comunicazioni personali**
 - Table header with columns: **N.**, **Comunicazione**, and **Data**.

ACCOUNT

Nella sezione Account si può entrare anche cliccando l'omino in alto a destra (bianco su sfondo rosso vicino alla scritta "Esci") dalla pagina iniziale.

The screenshot shows the 'Profilo personale' page of the INFOSCHOOL system. The browser's address bar indicates the URL is <https://web.spaggiari.eu/sso/app/default/me.php>. The page header features the INFOSCHOOL logo and the title 'Profilo personale', with an 'Esci' button in the top right corner. Below the header, there are navigation icons for 'Profilo', 'Sicurezza', 'Messaggi', and 'Assistenza'. The main content area is divided into sections: 'Dati ufficiali' (with sub-tabs for 'Profilo personale' and 'Portafoglio account'), 'Identità corrente' (showing the ID 'BIIII0001'), 'Genitore di', 'Indirizzo e recapiti' (with fields for 'via' and 'Telefono Cellulare'), 'Indirizzo e-mail' (showing '@gmail.com'), and 'Carta dei servizi' (showing 'nessuna carta ancora assegnata'). Each section includes a green button for editing or completing the information, and a red button for deleting it.

COMPLETA I TUOI DATI

Cliccando su Completa i tuoi dati aprirete questa finestra dove potrete inserire i dati mancanti al Vostro profilo

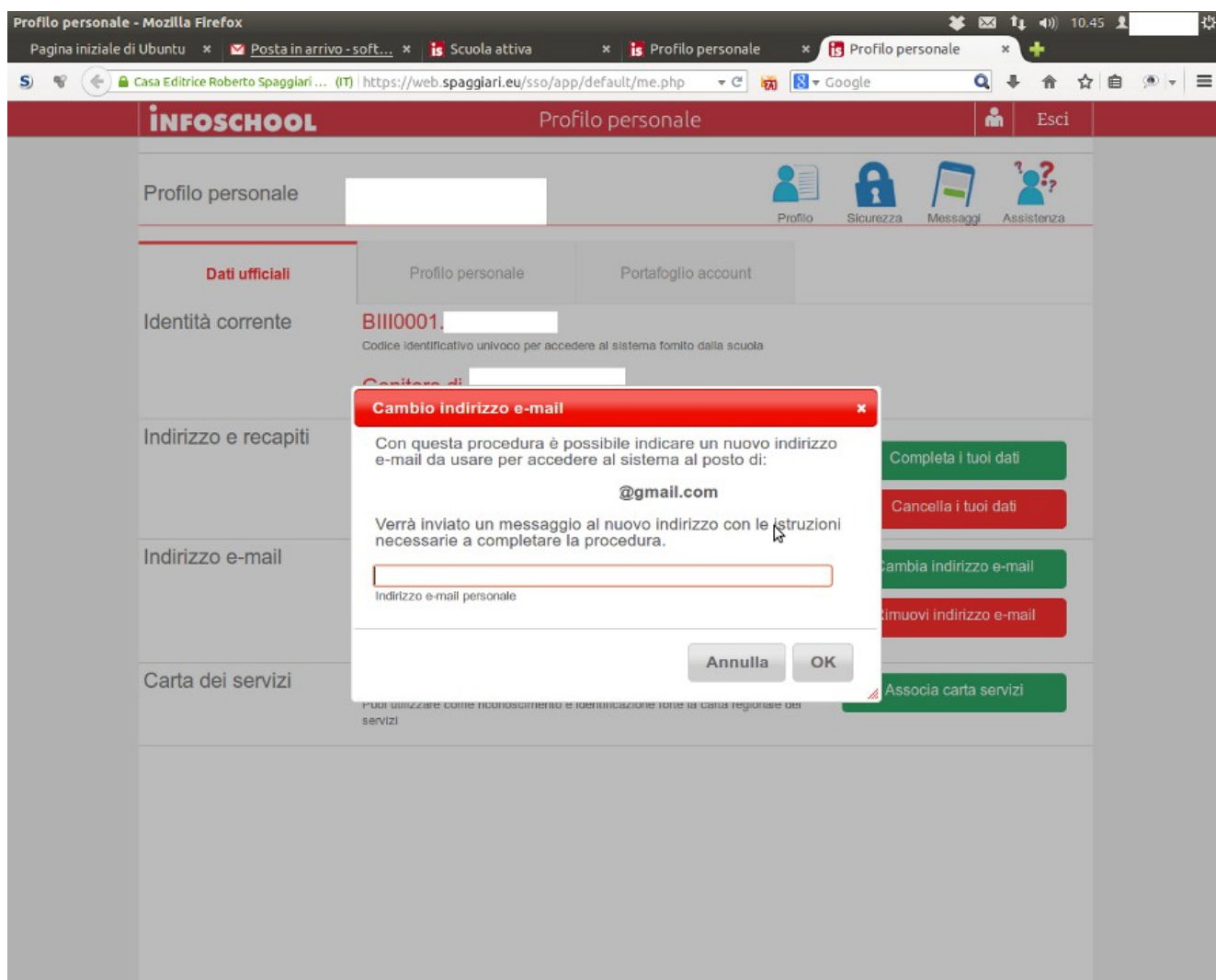
The image shows a screenshot of a web browser displaying the 'Profilo personale' page on the INFOSCHOOL website. A modal dialog box titled 'Modifica dati personali' is open, allowing users to update their profile information. The dialog box contains the following fields:

- sofbxpand1@gmail.com (pre-filled)
- Indirizzo e-mail personale
- Cognome
- Nome
- Codice fiscale
- Indirizzo
- CAP
- Città
- provincia
- Telefono
- Cellulare

Buttons for 'Annulla' and 'OK' are located at the bottom of the dialog box. In the background, the main profile page is visible, showing a navigation menu with 'Dati ufficiali', 'Identità corrente', 'Indirizzo e recapiti', 'Indirizzo e-mail', and 'Carta dei servizi'. A green button labeled 'Completa i tuoi dati' is visible on the right side of the page.

CAMBIA INDIRIZZO EMAIL

Cliccando su Cambia indirizzo email potrete modificare il Vostro indirizzo email.



ASSOCIA CARTA SERVIZI

Il pulsante Associa Carta servizi permette l'associazione della Carta regionale dei servizi forniti per ora solo dalla Regione Lombardia. Non utilizzarlo.

PROFILO PERSONALE

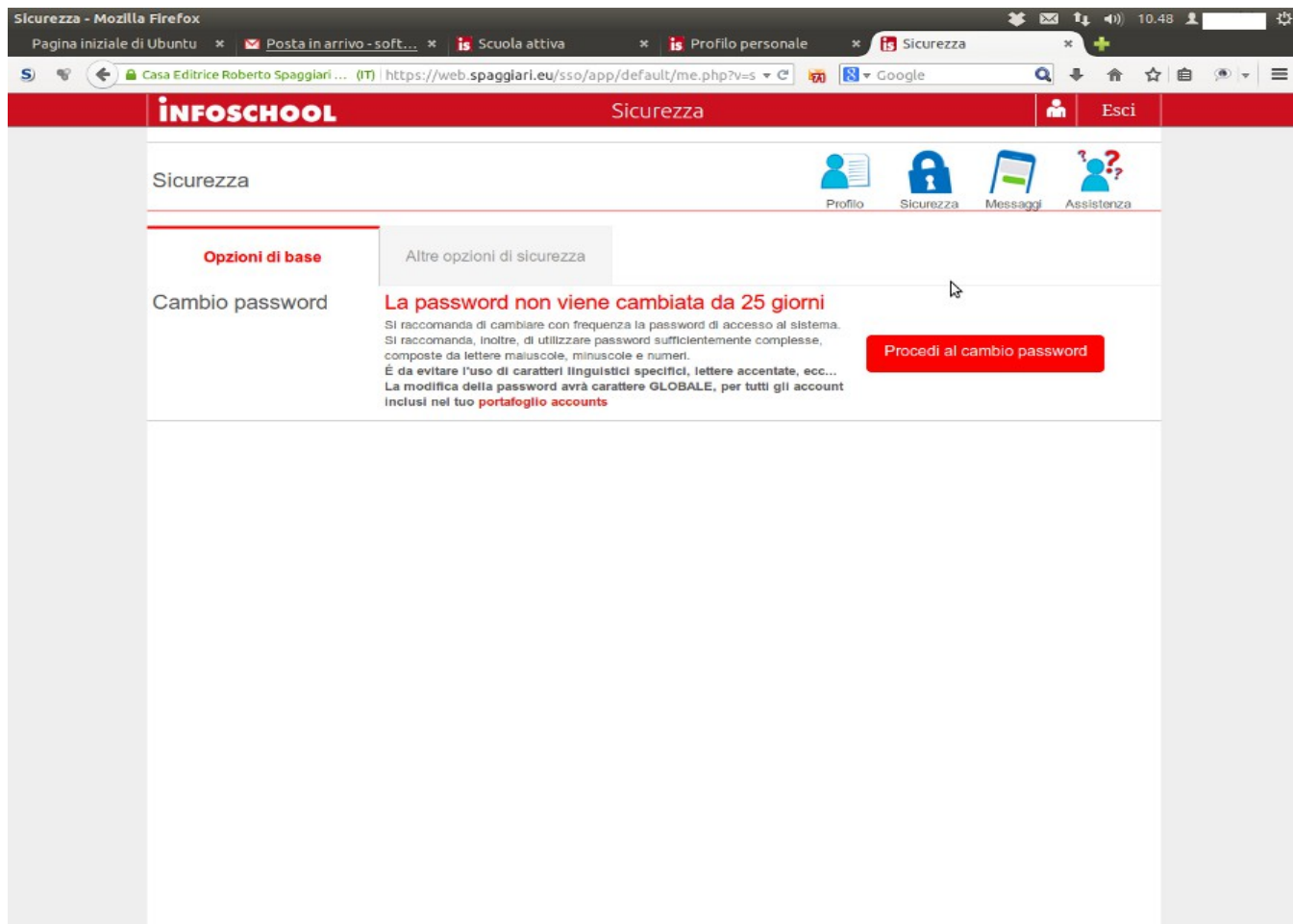
Funzione non ancora attiva

PORTAFOGLIO ACCOUNT

Funzione non ancora attiva

ICONA SICUREZZA

Cliccando sul lucchetto (Sicurezza) aprire la pagina di modifica della password.



Cliccando su procedi al cambio password potrete cambiare la Vostra password di accesso al sistema. Altre opzioni di sicurezza al momento non sono attive.

ICONA MESSAGGI

La sezione non è al momento attiva.

TORNARE AL MENU' PRINCIPALE

Cliccare su **SCUOLATTIVA** per tornare al menù iniziale.

Scuola attiva - Mozilla Firefox
Pagina iniziale di Ubuntu x Posta in arrivo - soft... x Scuola attiva x +

Casa Editrice Roberto Spaggiari ... (IT) | https://web.spaggiari.eu/home/app/default/menu_we v Google

SCUOLATTIVA I servizi per la famiglia Esci

ultimo accesso: BIPC00101R - LICEO CLASSICO

	ANNO PRECEDENTE 2013/2014	Vai all'a.s. 2013/2014 Vai all'anno precedente	Aiuto
	OGGI Oggi a scuola	Cosa si è fatto oggi a scuola ...	Aiuto
	DIDATTICA materiali	Materiale didattico ...	Aiuto
	ASSENZE Consulta assenze	Le assenze di ...	Aiuto
	VOTI Consulta voti	Controlla i voti di ...	Aiuto
	COLLOQUI Prenotazione	Prenota colloquio con docente ...	Aiuto
	SPORTELLI Prenotazione	Prenota attività di sportello ...	Aiuto
	LEZIONI Argomenti	Argomenti svolti a lezione ...	Aiuto
	AGENDA Agenda della classe	Esercitazioni programmate ...	Aiuto
	NOTE Note online	Note disciplinari e annotazioni ...	Aiuto
	BACHECA Bacheca online	Consulta la bacheca Visualizza le comunicazioni	Aiuto
	ACCOUNT	Gestisco i miei dati Impostazioni account per la sicurezza	Aiuto

©2013 Engineered & Powered by Casa Editrice Spaggiari S.p.A. - Divisione Infoschool - P.IVA 00150470342 -