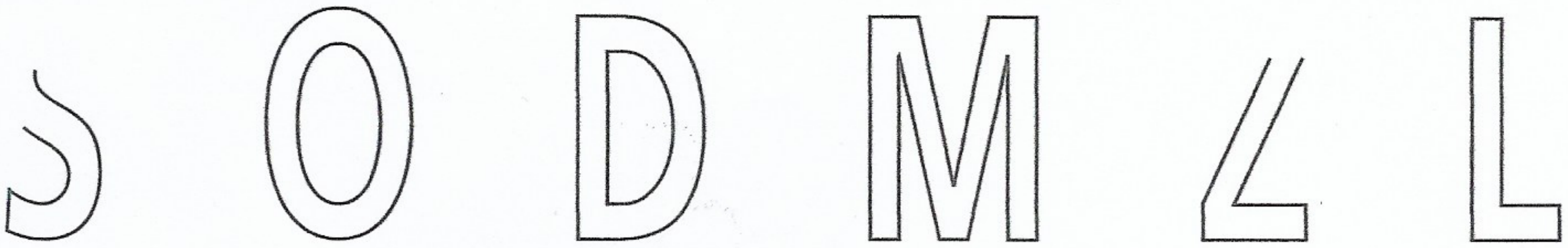



1 RIPASSA CON IL ROSSO LE LINEE CHIUSE, CON IL VERDE QUELLE APERTE.




2 DISEGNA UNA LINEA CHIUSA.



3 DISEGNA UNA LINEA APERTA.



4 SCRIVI I NOMI DELLE SEGUENTI FIGURE.



.....

5 DISEGNA LE FIGURE AL POSTO GIUSTO, SEGUENDO LE INDICAZIONI.

Un cerchio → ( C, 3 )

Un rettangolo → ( D, 5 )

Un quadrato → ( A, 2 )

Un triangolo → ( B, 1 )

5						
4						
3						
2						
1						
	A	B	C	D	E	F